

УТВЕРЖДАЮ  
Начальник МКУ "Управление образования  
Кировградского городского округа"

(наименование должности лица, утверждающего документ)

И.Н. Ломаева  
(подпись) (расшифровка подписи)

20. г.

**План финансово-хозяйственной деятельности  
на 20 17 год**

" 31 " декабря 20 17 г.

| Форма по КФД | КОДЫ       |
|--------------|------------|
| Дата         | 31.12.2017 |
|              |            |
|              |            |
|              | 41746160   |
|              |            |
|              | 6616005470 |
|              | 668201001  |
|              |            |
|              | 383        |

|  |  |         |
|--|--|---------|
| Наименование муниципального учреждения (подразделения)                       | <b>Муниципальное автономное дошкольное образовательное учреждение детский сад № 19 "Теремок"</b> | по ОКПО |
| Идентификационный номер налогоплательщика (ИНН)                              | 6616005470   |         |
| Код причины поставки на учет (КПП)   | 668201001  |         |
| Единица измерения: руб.  |  |         |
| Наименование органа, осуществляющего функции и полномочия учредителя         | <b>МКУ "Управление образования Кировградского городского округа"</b>                             | по ОКЕИ |
| Адрес фактического местонахождения муниципального учреждения (подразделения) | 624152 Свердловская область, г. Кировград, пос.Нейво-Рудянка, ул. Молодцова, д.22                |         |

## Содержание

|    |  |       |
|----|--|-------|
| 1. | Сведения о деятельности муниципального учреждения  | 3-4   |
| 2. | Показатели финансового состояния муниципального учреждения                               | 5-6   |
| 3. | Показатели по поступлениям и выплатам муниципального учреждения                          | 7-8   |
| 4. | Показатели выплат по расходам на закупку товаров, работ, услуг муниципального учреждения | 9     |
| 5. | Сведения о средствах, поступивших во временное распоряжение                              | 10    |
| 6. | Справочная информация  | 10    |
| 7. | Расчеты (обоснования) к ПФХД по средствам Кировградского городского округа               | 11-15 |
| 8. | Расчеты (обоснования) к ПФХД за счет средств областного бюджета                          | 16-20 |
| 9. | Расшифровка показателей по поступлениям и выплатам учреждения                            | 21-22 |

## 1. СВЕДЕНИЯ О ДЕЯТЕЛЬНОСТИ МУНИЦИПАЛЬНОГО УЧРЕЖДЕНИЯ.

1.1 Цели муниципального учреждения.

1.2 Предмет муниципального учреждения.

1.3 Задачи муниципального учреждения.

Муниципальное автономное дошкольное образовательное учреждение детский сад № 19 «Теремок » (далее по тексту – Детский сад) является некоммерческой образовательной организацией и создано в соответствии с Гражданским кодексом РФ, Федеральным законом от 29.12.2012г. № 273-ФЗ «Об образовании в Российской Федерации», Федеральным законом от 12 января 1996г. № 7-ФЗ «О некоммерческих организациях», Федеральным законом от 03.11.2006 N 174-ФЗ «Об автономных учреждениях», другими нормативными актами для оказания муниципальной услуги в сфере дошкольного образования, направленного на формирование общей культуры, развитие физических, интеллектуальных, нравственных, эстетических и личностных качеств, формирование предпосылок учебной деятельности, сохранение и укрепление здоровья детей дошкольного возраста.

1.1 Основной целью деятельности Детского сада является реализация основных общеобразовательных программ - образовательных программ дошкольного образования, осуществление присмотра и ухода за детьми, осваивающими программы дошкольного образования направленным на разностороннее развитие детей дошкольного возраста с учетом их возрастных и индивидуальных особенностей, в том числе достижение ими уровня развития, необходимого и достаточного для успешного освоения образовательных программ начального общего образования, на основе индивидуального подхода к детям дошкольного возраста и специфичных для них видов деятельности.

1.2 Предметом деятельности Детского сада является осуществление единой государственной политики Российской Федерации в сфере образования, обеспечивающей сохранение единого образовательного пространства, необходимых условий для реализации конституционных прав граждан на получение общедоступного и бесплатного дошкольного образования.

1.3 Основными задачами Детского сада являются:

- охрана и укрепление физического и психического здоровья детей, в том числе их эмоционального благополучия;

- обеспечение равных возможностей полноценного развития каждого ребенка в период дошкольного детства независимо от места жительства, пола, национальности,

- социального статуса, психофизиологических и других особенностей (в том числе с ограниченными возможностями здоровья);

- обеспечение преемственности целей, задач и содержания образования, реализуемых в рамках образовательной программы;

- создание благоприятных условий развития детей в соответствии с их возрастными и индивидуальными особенностями и склонностями, развития способностей и творческого потенциала каждого ребенка как субъекта отношений с самим собой, другими детьми, взрослыми и миром;

- объединение обучения и воспитания в целостный образовательный процесс на основе духовно- нравственных и социокультурных ценностей и принятых в обществе и норм поведения в интересах человека, семьи, общества;

- формирование общей культуры личности воспитанников, в том числе ценностей здорового образа жизни, развития их социальных, нравственных, эстетических, интеллектуальных, физических формирование предпосылок учебной деятельности;

- профилактика и коррекция речевых нарушений;

- формирование социокультурной среды, соответствующей возрастным и индивидуальным психологическим и физиологическим особенностям детей;

- обеспечение психолого-педагогической поддержки семьи и повышение компетентности родителей (законных представителей) в вопросах развития и образования, охраны и укрепления здоровья детей.

## Показатели финансового состояния муниципального учреждения

| Наименование показателя   | Сумма, руб.  |
|---|--------------|
| <b>I. Нефинансовые активы, всего:</b>   |              |
| из них:   |              |
| 1.1. Общая балансовая стоимость недвижимого государственного имущества, всего:  | 1 351 380.20 |
| в том числе:  |              |
| 1.1.1. Стоимость имущества, закрепленного собственником имущества за муниципальным учреждением на праве оперативного управления                           | 1 351 380.20 |
| 1.1.2. Стоимость имущества, приобретенного муниципальным учреждением (подразделением) за счет выделенных собственником имущества учреждения средств       |              |
| 1.1.3. Стоимость имущества, приобретенного муниципальным учреждением (подразделением) за счет доходов, полученных от приносящей доход деятельности        |              |
| 1.1.4. Остаточная стоимость недвижимого государственного имущества  | 807 678.62   |
| 1.2. Общая балансовая стоимость движимого государственного имущества, всего:  | 1 646 113.67 |
| в том числе:  |              |
| 1.2.1. Общая балансовая стоимость особо ценного движимого имущества   | 161 134.50   |
| 1.2.2. Остаточная стоимость особо ценного движимого имущества   | 37 144.55    |
| <b>II. Финансовые активы, всего:</b>  |              |
| из них:   |              |
| 2.1. Денежные средства муниципального учреждения, всего:  | 228 727.24   |
| в том числе:  |              |
| 2.1.1. Денежные средства муниципального учреждения на лицевых счетах (счетах)   | 228 727.24   |
| 2.2. Иные финансовые инструменты  |              |
| 2.3. Дебиторская задолженность по расходам  | 14 000.00    |
| 2.3.1. Дебиторская задолженность по выданным авансам, перечисленным за счет средств, полученных из бюджета Кировградского городского округа, всего:       | 14 000.00    |
| в том числе:  |              |
| 2.3.1.1. по выданным авансам на услуги связи  |              |
| 2.3.1.2. по выданным авансам на транспортные услуги   |              |
| 2.3.1.3. по выданным авансам на коммунальные услуги   | 14 000.00    |
| 2.3.1.4. по выданным авансам на услуги по содержанию имущества  |              |
| 2.3.1.5. по выданным авансам на прочие услуги   |              |
| 2.3.1.6. по выданным авансам на приобретение основных средств   |              |
| 2.3.1.7. по выданным авансам на приобретение нематериальных активов   |              |
| 2.3.1.8. по выданным авансам на приобретение произведенных активов  |              |
| 2.3.1.9. по выданным авансам на приобретение материальных запасов   |              |
| 2.3.1.10. по выданным авансам на прочие расходы   |              |
| 2.3.2. Дебиторская задолженность по выданным авансам, перечисленным за счет средств, полученных от приносящей доход деятельности, всего:                  |              |
| в том числе:  |              |
| 2.3.2.1. по выданным авансам на услуги связи  |              |
| 2.3.2.2. по выданным авансам на транспортные услуги   |              |
| 2.3.2.3. по выданным авансам на коммунальные услуги   |              |
| 2.3.2.4. по выданным авансам на услуги по содержанию имущества  |              |
| 2.3.2.5. по выданным авансам на прочие услуги   |              |
| 2.3.2.6. по выданным авансам на приобретение основных средств   |              |
| 2.3.2.7. по выданным авансам на приобретение нематериальных активов   |              |
| 2.3.2.8. по выданным авансам на приобретение произведенных активов  |              |
| 2.3.2.9. по выданным авансам на приобретение материальных запасов   |              |
| 2.3.2.10. по выданным авансам на прочие расходы   |              |
| 2.3.3. Прочая дебиторская задолженность по расходам   |              |
| 2.4. Дебиторская задолженность по доходам   | 87 190.69    |
| Справочно: Нефинансовые и финансовые активы (строка 410 формы 0503730)  | 2 129 901.51 |
| <b>III. Обязательства, всего:</b>   |              |
| из них:   |              |
| 3.1. Долговые обязательства   |              |
| 3.2. Присвоенная кредиторская задолженность   |              |
| 3.3. Кредиторская задолженность по расчетам с поставщиками и подрядчиками за счет средств, полученных из бюджета Кировградского городского округа, всего: | 29 377.05    |
| в том числе:  |              |
| 3.3.1. по личным обязательствам на выплаты по оплате труда  |              |

|  |           |
|--|-----------|
| 3.3.2. по оплате услуг связи   |           |
| 3.3.3. по оплате транспортных услуг  |           |
| 3.3.4. по оплате коммунальных услуг  | 29 337.05 |
| 3.3.5. по оплате услуг по содержанию имущества   |           |
| 3.3.6. по оплате прочих услуг  |           |
| 3.3.7. по приобретению основных средств  |           |
| 3.3.8. по приобретению нематериальных активов  |           |
| 3.3.9. по приобретению произведенных активов   |           |
| 3.3.10. по приобретению материальных запасов   |           |
| 3.3.11. по оплате прочих расходов  |           |
| 3.3.12. по платежам в бюджет   |           |
| 3.3.13. по прочим расчетам с кредиторами   |           |
| 3.4. Кредиторская задолженность по расчетам с поставщиками и подрядчиками за счет доходов, полученных от приносящей доход деятельности, всего: |           |
| в том числе:   |           |
| 3.4.1. по начислениям на выплаты по оплате труда   |           |
| 3.4.2. по оплате услуг связи   |           |
| 3.4.3. по оплате транспортных услуг  |           |
| 3.4.4. по оплате коммунальных услуг  |           |
| 3.4.5. по оплате услуг по содержанию имущества   |           |
| 3.4.6. по оплате прочих услуг  |           |
| 3.4.7. по приобретению основных средств  |           |
| 3.4.8. по приобретению нематериальных активов  |           |
| 3.4.9. по приобретению произведенных активов   |           |
| 3.4.10. по приобретению материальных запасов   |           |
| 3.4.11. по оплате прочих расходов  |           |
| 3.4.12. по платежам в бюджет   |           |
| 3.4.13. по прочим расчетам с кредиторами   |           |

**Показатели по поступлению и оплате муниципальных учреждений**  
на " 31 " декабря 20 17 г.

| Наименование показателей  | Код строки | Код по бюджетной классификации Российской Федерации | Объем финансового обеспечения, руб. |  |  |  |   |                     | поступления от оказания услуг (выполнения работ) на платной основе и от иной приносящей доход деятельности |              |
|---|------------|---|-------------------------------------|--|--|--|---|---------------------|--|--------------|
|   |            |   | всего                               | субсидии на финансовое обеспечение выполнения государственного задания | субсидии, предоставляемые в соответствии с абзацем вторым пункта 1 статьи 78.1 Бюджетного кодекса Российской Федерации | субсидии на осуществление капитальных вложений | средства обязательного медицинского страхования | всего               | из них гранты  |              |
|   |            |   |                                     |  |  |  |   |                     |  | в том числе: |
| 1   | 2          | 3   | 4                                   | 5  | 6  | 7  | 8   | 9                   | 10   |              |
| <b>Поступления от доходов, всего:</b>   | <b>100</b> | <b>X</b>  | <b>19 223 045.30</b>                | <b>14 741 991.69</b>   | <b>1 996 567.23</b>  |  |   | <b>2 484 486.38</b> |  |              |
| в том числе:  |            |   |                                     | X  | X  | X  | X   |                     | X  |              |
| доходы от собственности   | 110        |   |                                     | X  | X  | X  | X   |                     | X  |              |
| доходы от оказания услуг, работ   | 120        | 9060000000000000000130<br>9060000000000000000180    | 19 223 045.30                       | 14 741 991.69  | 1 996 567.23   | X  |   | 2 484 486.38        |  |              |
| доходы от штрафов, пеней, иных сумм принудительного изъятия   | 130        |   |                                     | X  | X  | X  | X   |                     | X  |              |
| безвозмездные поступления от наднациональных организаций, правительств иностранных государств, международных финансовых организаций | 140        |   |                                     | X  | X  | X  | X   |                     | X  |              |
| иные субсидии, предоставленные из бюджета   | 150        |   |                                     | X  |  |  | X   | X                   | X  |              |
| прочие доходы   | 160        |   |                                     | X  | X  | X  | X   |                     |  |              |
| доходы от операций с активами   | 180        | X   |                                     | X  | X  | X  | X   |                     | X  |              |

|  |     |  |               |               |              |              |
|--|-----|--|---------------|---------------|--------------|--------------|
| Выплаты по расходам, всего:                                  | 200 | X  | 19 337 903,77 | 14 749 801,51 | 2 254 134,81 | 2 333 887,45 |
| из них: Оплата труда и начисления на выплаты по оплате труда | 210 |  | 12 453 873,21 | 12 314 415,39 | 139 457,82   |              |
| из них: Оплата труда и начисления на выплаты по оплате труда |     | 90607010710110000111<br>90607010710110000119<br>90607010710445110111<br>90607010710445110119                       | 12 453 873,21 | 12 314 415,39 | 139 457,82   |              |
| Социальное обеспечение и иные выплаты населению, всего:      | 220 |  |               |               |              |              |
| из них:  |     |  |               |               |              |              |
| уплата налогов, сборов и иных платежей, всего:               | 230 |  |               |               |              |              |
| из них:  |     |  |               |               |              |              |
| уплата налога на имущество организаций и земельного налога   |     | 90607010710110000851   | 19 992,00     | 19 992,00     |              |              |
| уплата прочих налогов и сборов                               |     | 90607010710110000852   | 7 850,00      | 7 850,00      |              |              |
| уплата иных платежей   |     | 90607010710110000853   | 55 941,00     | 15 941,00     | 40 000,00    |              |
| Безвозмездные перечисления организациям                      | 240 |  |               |               |              |              |
| Прочие расходы (кроме расходов на закупку)                   |     |  |               |               |              |              |
| из них:  | 250 |  |               |               |              |              |
| Расходы на закупку товаров, работ, услуг, всего:             |     |  | 6 800 247,56  | 2 391 683,12  | 2 074 676,99 | 2 333 887,45 |
| из них:  |     | 90606020340310000244<br>9060701000000000244<br>90607010710110000244<br>90607010710445120244<br>9060701071011838244 | 6 800 247,56  | 2 391 683,12  | 2 074 676,99 | 2 333 887,45 |
| Поступление финансовых активов, всего:                       | 300 | X  | 0,00          | 0,00          |              |              |
| из них:  |     |  |               |               |              |              |
| увеличение остатков средств                                  | 310 |  | 0,00          |               |              |              |
| прочие поступления   | 320 |  |               |               |              |              |
| Выбытие финансовых активов, всего:                           | 400 |  |               |               |              |              |
| из них:  |     |  |               |               |              |              |
| уменьшение остатков средств                                  | 410 |  |               |               |              |              |
| прочие выбытия   | 420 |  |               |               |              |              |
| Остаток средств на начало года                               | 500 | X  | 343 585,71    | 46 820,26     | 257 567,58   | 39 197,87    |
| Остаток средств на конец года                                | 600 | X  | 228 727,24    | 38 930,44     | 0,00         | 189 796,80   |



**Показатели выплат по расходам на закупку товаров, работ, услуг муниципального учреждения (подразделения)**

на " 31 " декабря 20 17 г.

| Наименование показателя  | Код строки | Год начала закупки | Сумма выплат по расходам на закупку товаров, работ и услуг, руб. |              |              |              |              |              | в том числе: |              |    |
|--|------------|--------------------|--|--------------|--------------|--------------|--------------|--------------|--------------|--------------|----|
|  |            |                    | всего на закупки   |              |              |              |              |              |              |              |    |
|  |            |                    | на 20 17 г.  | на 20 ___ г. | на 20 ___ г. | на 20 ___ г. | на 20 ___ г. | на 20 ___ г. | на 20 17 г.  | на 20 ___ г. |    |
| 1  | 2          | 3                  | 4  | 5            | 6            | 7            | 8            | 9            | 10           | 11           | 12 |
| Выплаты по расходам на закупку товаров, работ, услуг, всего:                         | 0001       | X                  | 6 800 247.56   |              |              |              |              |              | 6 800 247.56 |              |    |
| в том числе: на оплату контрактов, заключенных до начала очередного финансового года | 1001       | X                  |  |              |              |              |              |              |              |              |    |
| на закупку товаров, работ, услуг по году начала закупки                              | 2001       |                    | 6 800 247.56   |              |              |              |              |              | 6 800 247.56 |              |    |

Сведения о средствах, поступающих во временное распоряжение муниципального учреждения  
(подразделения)

на " 31 " декабря 20 17 г.


| Наименование показателя        | Код строки | Сумма, руб. |
|--------------------------------|------------|-------------|
| 1                              | 2          | 3           |
| Остаток средств на начало года | 010        | 0.00        |
| Остаток средств на конец года  | 020        | 0.00        |
| Поступление                    | 030        | 54007.35    |
| Выбытие                        | 040        | 54007.35    |

## Справочная информация


| Наименование показателя   | Код строки | Сумма, руб. |
|---|------------|-------------|
| 1   | 2          | 3           |
| Объем публичных обязательств, всего:  | 010        | 0.00        |
| Объем бюджетных инвестиций (в части переданных полномочий государственного (муниципального) заказчика в соответствии с Бюджетным кодексом Российской Федерации), всего: | 020        | 0.00        |
| Объем средств, поступивших во временное распоряжение, всего:  | 030        | X           |

Руководитель муниципального учреждения

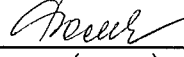
(расшифрованное лицо)

  
 (подпись) Ермакова Н.Н.  
 (расшифровка подписи)

Главный бухгалтер муниципального учреждения

  
 (подпись) Фомина М.Я.  
 (расшифровка подписи)

Исполнитель

  
 (подпись) Фомина М.Я.  
 (расшифровка подписи)

Тел. 89086333895

" 31 " декабря 20 17 г.

Главный бухгалтер МКУ "Управление образования КГО"

(подпись) (расшифровка подписи)

**Расчеты (обновления) в плане финансово-хозяйственной деятельности государственного (муниципального) учреждения**

**1. Расчеты (обновления) выплат персоналу (строка 210)**

Код видов расходов 111 Фонд оплаты труда учреждений

Источник финансирования

Бюджет Кировоградского городского округа

**1.1. Расчеты (обновления) расходов на оплату труда**

| № п/п | Должность, группа должностей | Установленная численность, единиц | Месячный размер оплаты труда на одного работника, руб. |                        |  |                                      | Ежемесячная надбавка к должностному окладу, % | Районный коэффициент | Фонд оплаты труда в год, руб. (гр.3 x гр.4 x 12 + гр.9) |
|-------|------------------------------|-----------------------------------|--|------------------------|--|--------------------------------------|---|----------------------|---|
|       |                              |                                   | всего  | по должностному окладу | по выплатам компенсационного характера | по выплатам стимулирующего характера |   |                      |   |
| 1     | 2                            | 3                                 | 4  | 5                      | 6                                      | 7                                    | 8   | 9                    | 10  |
| 1     | Главный бухгалтер            | 1                                 | 28095.80   | 20811.70               |  | 1040.59                              | 30.00   | 50572.44             | 387 722.04  |
| 2     | Бухгалтер                    | 0.5                               | 13428.82   | 9261.26                |  | 926.13                               | 35.00   | 12085.94             | 92 658.86   |
| 3     | Диет.сестра                  | 0.25                              | 18198.00   | 13480.00               |  | 0.00                                 | 35.00   | 8189.10              | 62 783.10   |
| 4     | Кладовщик                    | 1                                 | 7706.09  | 3934.20                |  |                                      |   | 13870.96             | 106 344.00  |
| 5     | Рабочий по комплексному      | 0.75                              | 7706.09  | 4351.60                |  |                                      |   | 10403.22             | 79 758.00   |
| 6     | Грузчик                      | 0.5                               | 7706.09  | 3812.70                |  |                                      |   | 6935.48              | 53 172.00   |
| 7     | Повар                        | 2                                 | 7706.09  | 6729.80                |  |                                      |   | 27741.91             | 212 688.00  |
| 8     | Кухонный рабочий             | 1                                 | 7706.09  | 3934.20                |  |                                      |   | 13870.96             | 106 344.00  |
| 9     | Рабочий по стирке и ремонту  | 1                                 | 7706.09  | 3934.20                |  |                                      |   | 13870.96             | 106 344.00  |
| 10    | Сторож                       | 3                                 | 7706.09  | 3812.70                |  |                                      |   | 41612.87             | 319 032.00  |
| 11    | Уборщик территории           | 1                                 | 7706.09  | 3812.70                |  |                                      |   | 13870.96             | 106 344.00  |
| 12    | Завхоз                       | 1                                 | 7706.09  | 4402.20                |  |                                      |   | 13870.96             | 106 344.00  |
|       | годовой премиальный фонд     |                                   |  |                        |  |                                      |   | 36249.66             | 277 914.07  |
|       | повышение МРОТ с 01.10.2017  | 11.25                             | 308.70   |                        |  |                                      |   | 1562.79              | 11 981.25   |
|       | Итого:                       | x                                 |  | x                      |  | x                                    | x   | x                    | 2 029 429.32  |

**1.2. Расчеты (обоснования) выплат персоналу при направлении в служебные командировки**

| № п/п | Наименование расходов | Средний размер выплаты на одного работника в день, руб. | Количество работников, чел. | Количество дней | Сумма, руб.<br>(гр. 3 x гр. 4 x гр. 5) |
|-------|-----------------------|---|-----------------------------|-----------------|--|
| 1     | 2                     | 3   | 4                           | 5               | 6                                      |
|       |                       |   |                             |                 |  |
|       |                       |   |                             |                 |  |
|       | Итого:                | х   | х                           | х               |  |

**1.3. Расчеты (обоснования) выплат персоналу по уходу за ребенком**

| № п/п | Наименование расходов | Численность работников, получающих пособие | Количество выплат в год на одного работника | Размер выплаты (пособия) в месяц, руб. | Сумма, руб.<br>(гр. 3 x гр. 4 x гр. 5) |
|-------|-----------------------|--|---|--|--|
| 1     | 2                     | 3  | 4   | 5                                      | 6                                      |
|       |                       |  |   |  |  |
|       |                       |  |   |  |  |
|       | Итого:                | х  | х   | х                                      | 0                                      |

**1.4. Расчеты (обоснования) страховых взносов на обязательное страхование в Пенсионный фонд Российской Федерации, в Фонд социального страхования Российской Федерации, в Федеральный фонд обязательного медицинского страхования**

| № п/п | Наименование государственного внебюджетного фонда  | Размер базы для начисления страховых взносов, руб. | Сумма взноса, руб. |
|-------|--|--|--------------------|
| 1     | 2  | 3  | 4                  |
| 1     | Страховые взносы в Пенсионный фонд Российской Федерации, всего   | х  |                    |
| 2     | в том числе:   |  |                    |
| 3     | по ставке 22,0%  | 2029429.32   | 446 474.45         |
| 4     | по ставке 10,0%  |  |                    |
| 5     | с применением пониженных тарифов взносов в Пенсионный фонд Российской Федерации для отдельных категорий плательщиков     |  |                    |
| 6     | Страховые взносы в Фонд социального страхования Российской Федерации, всего  | х  |                    |
| 7     | в том числе:   |  |                    |
| 8     | обязательное социальное страхование на случай временной нетрудоспособности и в связи с материнством по ставке 2,9%       | 2029429.32   | 58 853.45          |
| 9     | с применением ставки взносов в Фонд социального страхования Российской Федерации по ставке 0,0%                          |  |                    |
| 10    | обязательное социальное страхование от несчастных случаев на производстве и профессиональных заболеваний по ставке 0,2%  | 2029429.32   | 4 058.86           |
| 11    | обязательное социальное страхование от несчастных случаев на производстве и профессиональных заболеваний по ставке 0,_%* |  |                    |
| 12    | обязательное социальное страхование от несчастных случаев на производстве и профессиональных заболеваний по ставке 0,_%* |  |                    |
| 13    | Страховые взносы в Федеральный фонд обязательного медицинского страхования, всего (по ставке 5,1%)                       | 2029429.32   | 103 500.90         |
|       | Итого:   | х  | 610 216.56         |

\* Указываются страховые тарифы, дифференцированные по классам профессионального риска, установленные Федеральным законом от 22 декабря 2005 г. № 179-ФЗ "О страховых тарифах на обязательное социальное страхование от несчастных случаев на производстве и профессиональных заболеваний на 2006 год" (Собрание законодательства Российской Федерации, 2005, № 52, ст. 5592; 2015, № 51, ст. 7233).

## 2. Расчеты (обоснования) расходов на социальные и иные выплаты населению

Код видов расходов \_\_\_\_\_

Источник финансового обеспечения \_\_\_\_\_

| № п/п | Наименование показателя | Размер одной выплаты, руб. | Количество выплат в год | Общая сумма выплат, руб.<br>(гр. 3 x гр. 4) |
|-------|-------------------------|----------------------------|-------------------------|---|
| 1     | 2                       | 3                          | 4                       | 5   |
|       |                         |                            |                         |   |
|       |                         |                            |                         |   |
|       | Итого:                  | х                          | х                       |   |

## 3. Расчет (обоснование) расходов на уплату налогов, сборов и иных платежей

Код видов расходов \_\_\_\_\_

Источник финансового обеспечения \_\_\_\_\_

| № п/п | Наименование расходов | Налоговая база, руб. | Ставка налога, % | Сумма исчисленного налога, подлежащего уплате, руб.<br>(гр. 3 x гр. 4 / 100) |
|-------|-----------------------|----------------------|------------------|--|
| 1     | 2                     | 3                    | 4                | 5  |
|       |                       |                      |                  |  |
|       |                       |                      |                  |  |
|       | Итого:                |                      | х                |  |

## 4. Расчет (обоснование) расходов на безвозмездные перечисления организациям

Код видов расходов \_\_\_\_\_

Источник финансового обеспечения \_\_\_\_\_

| № п/п | Наименование показателя | Размер одной выплаты, руб. | Количество выплат в год | Общая сумма выплат, руб.<br>(гр. 3 x гр. 4) |
|-------|-------------------------|----------------------------|-------------------------|---|
| 1     | 2                       | 3                          | 4                       | 5   |
|       |                         |                            |                         |   |
|       |                         |                            |                         |   |
|       | Итого:                  | х                          | х                       |   |

5. Расчет (обоснование) прочих расходов  
(кроме расходов на закупку товаров, работ, услуг)Код видов расходов 290

Источник финансового обеспечения \_\_\_\_\_

| № п/п | Наименование показателя | Размер одной выплаты, руб. | Количество выплат в год | Общая сумма выплат, руб.<br>(гр. 3 x гр. 4) |
|-------|-------------------------|----------------------------|-------------------------|---|
| 1     | 2                       | 3                          | 4                       | 5   |
| 1     | налог на имущество      | 5500                       | 4                       | 19 992.00                                   |
| 2     | прочие налоги, сборы    |                            |                         | 7 850.00                                    |
| 3     | пени, штрафы            |                            |                         | 15 941.00                                   |
|       | Итого:                  | х                          | х                       | 43 783.00                                   |

**6. Расчет (обоснование) расходов на закупку товаров, работ, услуг**Код видов расходов **244**Источник финансового обеспечения **бюджет Кировградского городского округа****6.1. Расчет (обоснование) расходов на оплату услуг связи**

| № п/п | Наименование расходов | Количество номеров | Количество платежей в год | Стоимость за единицу, руб. | Сумма, руб.<br>(гр. 3 x гр. 4 x гр. 5) |
|-------|-----------------------|--------------------|---------------------------|----------------------------|--|
| 1     | 2                     | 3                  | 4                         | 5                          | 6                                      |
| 1     | услуги Интернет       | 1                  | 12                        | 2300                       | 20 750.00                              |
|       |                       |                    |                           |                            |  |
|       |                       |                    |                           |                            |  |
|       | Итого:                | х                  | х                         | х                          | 20 750.00                              |

**6.2. Расчет (обоснование) расходов на оплату транспортных услуг**

| № п/п | Наименование расходов | Количество услуг перевозки | Цена услуги перевозки, руб. | Сумма, руб.<br>(гр. 3 x гр. 4) |
|-------|-----------------------|----------------------------|-----------------------------|--------------------------------|
| 1     | 2                     | 3                          | 4                           | 5                              |
|       |                       |                            |                             |                                |
|       |                       |                            |                             |                                |
|       |                       |                            |                             |                                |

**6.3. Расчет (обоснование) расходов на оплату коммунальных услуг**

| № п/п | Наименование показателя | Размер потребления ресурсов | Тариф (с учетом НДС), руб. | Индексация, % | Сумма, руб.<br>(гр. 4 x гр. 5 x гр. 6) |
|-------|-------------------------|-----------------------------|----------------------------|---------------|--|
| 1     | 2                       | 4                           | 5                          | 6             | 6                                      |
| 1     | теплоэнергия            | 342.68                      | 2050.75                    |               | 678 787.02                             |
| 2     | сетевое водоснабжение   | 0                           | 0                          |               | 0.00                                   |
| 3     | водоснабжение           | 1313                        | 26.11                      |               | 31 121.53                              |
| 4     | водоотведение           | 1313                        | 18.25                      |               | 21 716.16                              |
| 5     | электроэнергия          | 80224                       | 5.58                       |               | 423 375.72                             |
|       | Итого:                  | х                           | х                          | х             | 1 155 000.43                           |

**6.4. Расчет (обоснование) расходов на оплату аренды имущества**

| № п/п | Наименование показателя | Количество | Ставка арендной платы | Стоимость с учетом НДС, руб. |
|-------|-------------------------|------------|-----------------------|------------------------------|
| 1     | 2                       | 4          | 5                     | 6                            |
|       |                         |            |                       |                              |
|       |                         |            |                       |                              |
|       | Итого:                  | х          | х                     | х                            |

## 6.5. Расчет (обоснование) расходов на оплату работ, услуг по содержанию имущества

| № п/п | Наименование расходов   | Объект         | Количество работ (услуг) | Стоимость работ (услуг), руб. |
|-------|---|----------------|--------------------------|-------------------------------|
| 1     | 2   | 3              | 4                        | 5                             |
| 1     | вывоз мусора  |                |                          | 24 148.87                     |
| 2     | содержание свалки   |                |                          | 3 890.32                      |
| 3     | дератизация, дезинсекция, дезинфекция                                     | здание, подвал |                          | 12 157.80                     |
| 4     | обследование объекта на заселенность синантропными насекомыми             | здание, подвал |                          |                               |
| 5     | ремонт системы АПС  | здание         | 1                        | 17 212.49                     |
| 6     | охрана объекта с подключением на ПЦН                                      |                |                          |                               |
| 7     | эксплуатационное обслуживание технических средств системы АПС, ОС         | здание         | 12                       | 37 055.16                     |
| 8     | техническое обслуживание оборудования для передачи сигнала "Пожар" на ПЦН | здание         | 12                       | 4 800.00                      |
| 9     | заправка картриджей   |                | 6                        | 2 400.00                      |
| 10    | поверка весов   |                | 1                        | 6 400.00                      |
| 11    | ТО оргтехники   |                | 2                        | 3 000.00                      |
| 12    | ТО узла коммерч.учета, ТО системы отопления                               | здание, подвал | 11                       | 26 000.00                     |
| 14    | замена противопожарных рукавов  |                | 1                        | 25 200.00                     |
| 15    | обследование противопожарного водопровода                                 |                | 1                        | 2 800.00                      |
| 16    | камерная обработка постельных принадлежностей                             |                | 1                        | 9 000.00                      |
| 17    | продувка канализационных труб   |                | 1                        | 2 108.83                      |
|       | Итого:  | х              | х                        | 176 173.47                    |

## 6.6. Расчет (обоснование) расходов на оплату прочих работ, услуг

| № п/п | Наименование расходов                                  | Количество договоров | Стоимость услуги, руб. |
|-------|--|----------------------|------------------------|
| 1     | 2  | 3                    | 4                      |
| 1     | медосмотр работников                                   | 1                    | 114 778.10             |
| 2     | услуги ЦГСЭН (замеры освещенности, микроклимата, воды) | 1                    | 27 019.45              |
| 3     | лицензия на ПО "Контур-Экстерн", абон.обслуживание     | 1                    | 8 750.00               |
| 4     | Лицензия 1С: Предприятие                               | 1                    | 8 031.00               |
| 5     | сопровождение 1С: Предприятие                          | 6                    | 19 200.00              |
| 6     | лицензия, обслуживание зарплатной программы АМБа       | 1                    | 20 100.00              |
| 7     | плата за размещение информации на сайте учреждения     | 1                    | 4 000.00               |
| 8     | антивирусное ПО  | 1                    | 1 320.00               |
| 9     | обновление ПО  | 2                    | 8 850.00               |
| 10    | оформление ЭЦП   | 1                    | 2 300.00               |
| 11    | проведение гигиенического воспитания                   | 1                    | 8 707.20               |
| 12    | оплата за участие в семинарах, повышение квалификации  | 1                    | 6 500.00               |
| 13    | нотариальный взнос при регистрации Устава              | 1                    | 1 660.00               |
| 14    | изготовление штампа                                    | 1                    | 650.00                 |
|       | Итого:   | х                    | 231 865.75             |

## 6.7. Расчет (обоснование) расходов на приобретение основных средств, материальных запасов

| № п/п | Наименование расходов                           | Количество | Средняя стоимость, руб. | Сумма, руб. (гр. 2 х гр. 3) |
|-------|---|------------|-------------------------|-----------------------------|
| 1     | 2   | 3          | 4                       | 5                           |
| 1     | продукты питания (льготная категория)           | 41         |                         | 347 956.50                  |
| 2     | оборудование для пищеблока                      |            |                         | 149 460.57                  |
| 3     | приобретение моющих средств                     |            |                         | 32 471.03                   |
| 4     | приобретение материалов для хозяйственных целей |            |                         | 34 200.00                   |
| 5     | приобретение мягкого инвентаря                  |            |                         | 28 500.00                   |
| 6     | приобретение бумаги и канцелярских              |            |                         | 26 285.37                   |
| 7     | приобретение картриджей                         |            |                         | 18 940.00                   |
|       | Итого:  |            | х                       | 637 813.47                  |

Расчеты (обоснования) к плану финансово-хозяйственной деятельности государственного (муниципального) учреждения

1. Расчеты (обоснования) выплат персоналу (строка 210)

111 Фонд оплаты труда учреждений

Областной бюджет

1.1. Расчеты (обоснования) расходов на оплату труда

| № п/п | Должность, группа должностей      | Установленная численность, единиц | Месячный размер оплаты труда на одного работника, руб. |                        |  |                                      | Ежемесячная надбавка к должностному окладу, % | Районный коэффициент | Фонд оплаты труда в год, руб. (гр.3 x гр.4 x 8 + гр.9) |
|-------|-----------------------------------|-----------------------------------|--|------------------------|--|--------------------------------------|---|----------------------|--|
|       |                                   |                                   | всего  | по должностному окладу | по выплатам компенсационного характера | по выплатам стимулирующего характера |   |                      |  |
| 1     | 2                                 | 3                                 | 4  | 5                      | 6                                      | 7                                    | 8   | 9                    | 10   |
|       | <b>Непедагогические работники</b> |                                   |  |                        |  |                                      |   |                      |  |
| 1     | Заведующий                        | 1                                 | 38650.30   | 29731.00               |  |                                      |   | 69570.54             | 533 374.14   |
| 2     | Помощник воспитателя              | 9.5                               | 7706.09  | 4541.40                |  |                                      |   | 134169.50            | 1 028 632.83   |
|       | <b>Педагогические работники</b>   |                                   |  |                        |  |                                      |   |                      |  |
| 3     | Педагогические работники          | 19                                | 22532.72   | 15972.48               |  | 6560.24                              |   | 770618.92            | 5 908 078.42   |
|       | <b>Итого:</b>                     | <b>29.5</b>                       |  | <b>x</b>               | <b>x</b>                               | <b>x</b>                             | <b>x</b>                                      | <b>x</b>             | <b>7 470 085.39</b>                                    |



**1.2. Расчеты (обоснования) выплат персоналу при направлении в служебные командировки**

| № п/п | Наименование расходов | Средний размер выплаты на одного работника в день, руб. | Количество работников, чел. | Количество дней | Сумма, руб. (гр. 3 x гр. 4 x гр. 5) |
|-------|-----------------------|---|-----------------------------|-----------------|-------------------------------------|
| 1     | 2                     | 3   | 4                           | 5               | 6                                   |
|       |                       |   |                             |                 |                                     |
|       |                       |   |                             |                 |                                     |
|       | Итого:                | х   | х                           | х               |                                     |

**1.3. Расчеты (обоснования) выплат персоналу по уходу за ребенком**

| № п/п | Наименование расходов | Численность работников, получающих пособие | Количество выплат в год на одного работника | Размер выплаты (пособия) в месяц, руб. | Сумма, руб. (гр. 3 x гр. 4 x гр. 5) |
|-------|-----------------------|--|---|--|-------------------------------------|
| 1     | 2                     | 3  | 4   | 5                                      | 6                                   |
|       |                       |  |   |  |                                     |
|       |                       |  |   |  |                                     |
|       | Итого:                | х  | х   | х                                      | 0                                   |

**1.4. Расчеты (обоснования) страховых взносов на обязательное страхование в Пенсионный фонд Российской Федерации, в Фонд социального страхования Российской Федерации, в Федеральный фонд обязательного медицинского страхования**

| № п/п | Наименование государственного внебюджетного фонда  | Размер базы для начисления страховых взносов, руб. | Сумма взноса, руб. |
|-------|--|--|--------------------|
| 1     | 2  | 3  | 4                  |
| 1     | Страховые взносы в Пенсионный фонд Российской Федерации, всего   | х  |                    |
| 1.1   | в том числе:<br>по ставке 22,0%  | 7 470 085.39                                       | 1 643 418.79       |
| 1.2   | по ставке 10,0%  |  |                    |
| 1.3   | с применением пониженных тарифов взносов в Пенсионный фонд Российской Федерации для отдельных категорий плательщиков               |  |                    |
| 2     | Страховые взносы в Фонд социального страхования Российской Федерации, всего  | х  |                    |
| 2.1   | в том числе:<br>обязательное социальное страхование на случай временной нетрудоспособности и в связи с материнством по ставке 2,9% | 7 470 085.39                                       | 216 632.48         |
| 2.2   | с применением ставки взносов в Фонд социального страхования Российской Федерации по ставке 0,0%                                    |  |                    |
| 2.3   | обязательное социальное страхование от несчастных случаев на производстве и профессиональных заболеваний по ставке 0,2%            | 7 470 085.39                                       | 14 940.17          |
| 2.4   | обязательное социальное страхование от несчастных случаев на производстве и профессиональных заболеваний по ставке 0,_%*           |  |                    |
| 2.5   | обязательное социальное страхование от несчастных случаев на производстве и профессиональных заболеваний по ставке 0,_%*           |  |                    |
| 3     | Страховые взносы в Федеральный фонд обязательного медицинского страхования, всего (по ставке 5,1%)                                 | 7 470 085.39                                       | 380 974.35         |
|       | Итого:   | х  | 2 243 614.56       |

\* Указываются страховые тарифы, дифференцированные по классам профессионального риска, установленные законодательством от 22 декабря 2005 г. № 179-ФЗ "О страховых тарифах на обязательное социальное страхование от несчастных случаев на производстве и профессиональных заболеваний на 2006 год" (Собрание законодательства Российской Федерации, 2005, № 52, ст. 5592; 2015, № 51, ст. 7233).

## 2. Расчеты (обоснования) расходов на социальные и иные выплаты населению

Код видов расходов \_\_\_\_\_

Источник финансового обеспечения \_\_\_\_\_

| № п/п | Наименование показателя | Размер одной выплаты, руб. | Количество выплат в год | Общая сумма выплат, руб.<br>(гр. 3 x гр. 4) |
|-------|-------------------------|----------------------------|-------------------------|---|
| 1     | 2                       | 3                          | 4                       | 5   |
|       |                         |                            |                         |   |
|       |                         |                            |                         |   |
|       | Итого:                  | х                          | х                       |   |

## 3. Расчет (обоснование) расходов на уплату налогов, сборов и иных платежей

Код видов расходов \_\_\_\_\_

Источник финансового обеспечения \_\_\_\_\_

| № п/п | Наименование расходов | Налоговая база, руб. | Ставка налога, % | Сумма исчисленного налога, подлежащего уплате, руб.<br>(гр. 3 x гр. 4 / 100) |
|-------|-----------------------|----------------------|------------------|--|
| 1     | 2                     | 3                    | 4                | 5  |
|       |                       |                      |                  |  |
|       |                       |                      |                  |  |
|       | Итого:                |                      | х                |  |

## 4. Расчет (обоснование) расходов на безвозмездные перечисления организациям

Код видов расходов \_\_\_\_\_

Источник финансового обеспечения \_\_\_\_\_

| № п/п | Наименование показателя | Размер одной выплаты, руб. | Количество выплат в год | Общая сумма выплат, руб.<br>(гр. 3 x гр. 4) |
|-------|-------------------------|----------------------------|-------------------------|---|
| 1     | 2                       | 3                          | 4                       | 5   |
|       |                         |                            |                         |   |
|       |                         |                            |                         |   |
|       | Итого:                  | х                          | х                       |   |

## 5. Расчет (обоснование) прочих расходов (кроме расходов на закупку товаров, работ, услуг)

Код видов расходов 290

Источник финансового обеспечения \_\_\_\_\_

| № п/п | Наименование показателя | Размер одной выплаты, руб. | Количество выплат в год | Общая сумма выплат, руб.<br>(гр. 3 x гр. 4) |
|-------|-------------------------|----------------------------|-------------------------|---|
| 1     | 2                       | 3                          | 4                       | 5   |
|       |                         |                            |                         |   |
|       | Итого:                  | х                          | х                       | 0   |

6. Расчет (обоснование) расходов на закупку товаров, работ, услуг

№ п/п видов расходов 244

Источник финансового обеспечения бюджет Кировградского городского округа

6.1. Расчет (обоснование) расходов на оплату услуг связи

| № п/п | Наименование расходов | Количество номеров | Количество платежей в год | Стоимость за единицу, руб. | Сумма, руб.<br>(гр. 3 x гр. 4 x гр. 5) |
|-------|-----------------------|--------------------|---------------------------|----------------------------|--|
|       | 2                     | 3                  | 4                         | 5                          | 6                                      |
|       |                       |                    |                           |                            |  |
|       |                       |                    |                           |                            |  |
|       | Итого:                | х                  | х                         | х                          | 0                                      |

6.2. Расчет (обоснование) расходов на оплату транспортных услуг

| № п/п | Наименование расходов | Количество | Цена услуги | Сумма, руб. |
|-------|-----------------------|------------|-------------|-------------|
|       | 2                     | 3          | 4           | 5           |
|       |                       |            |             |             |
|       |                       |            |             |             |

6.3. Расчет (обоснование) расходов на оплату коммунальных услуг

| № п/п | Наименование показателя | Размер | Тариф | Индексация, | Сумма, руб. |
|-------|-------------------------|--------|-------|-------------|-------------|
|       | 2                       | 4      | 5     | 6           | 6           |
|       |                         |        |       |             |             |
|       |                         |        |       |             |             |
|       | Итого:                  | х      | х     | х           | 0.00        |

6.4. Расчет (обоснование) расходов на оплату аренды имущества

| № п/п | Наименование показателя | Количество | Ставка | Стоимость |
|-------|-------------------------|------------|--------|-----------|
|       | 2                       | 4          | 5      | 6         |
|       |                         |            |        |           |
|       |                         |            |        |           |
|       | Итого:                  | х          | х      | х         |

6.5. Расчет (обоснование) расходов на оплату работ, услуг по содержанию имущества

| № п/п | Наименование расходов | Объект | Количество | Стоимость |
|-------|-----------------------|--------|------------|-----------|
|       | 2                     | 3      | 4          | 5         |
|       |                       |        |            |           |
|       |                       |        |            |           |
|       | Итого:                | х      | х          | 0.00      |

6.6. Расчет (обоснование) расходов на оплату прочих работ, услуг

| № п/п | Наименование расходов                            | Количество | Стоимость |
|-------|--|------------|-----------|
|       | 2  | 3          | 4         |
|       | доп. проф. образование педагогических работников |            | 22 350.00 |
|       |  |            |           |
|       | Итого:   | х          | 22 350.00 |

**6.7. Расчет (обоснование) расходов на приобретение основных средств, материальных запасов**

| № | Наименование расходов      | Количество | Средняя  | Сумма, руб.       |
|---|----------------------------|------------|----------|-------------------|
|   | 1                          | 2          | 3        | 4                 |
|   | учебные расходы (норматив) | 158        | 935      | 147 730.00        |
|   | <b>Итого:</b>              |            | <b>х</b> | <b>147 730.00</b> |

**6.8. Расчет (обоснование) расходов на прочие расходы**

| № | Наименование расходов | Количество | Средняя  | Сумма, руб. |
|---|-----------------------|------------|----------|-------------|
|   | 1                     | 2          | 3        | 4           |
|   | <b>Итого:</b>         |            | <b>х</b> | <b>0</b>    |

РАСШИФРОВКА ПОКАЗАТЕЛЕЙ ПО ПОСТУПЛЕНИЯМ И ВЫПЛАТАМ УЧРЕЖДЕНИЯ

| Наименование показателя  | Код вида расходов | Код по бюджетной классификации операций сектора государственного управления | Всего         | Бюджетные субсидии на выполнение гос. задания |                     |                     |                     |                     |                     | Приносящая доход деятельность |             |
|--|-------------------|---|---------------|---|---------------------|---------------------|---------------------|---------------------|---------------------|-------------------------------|-------------|
|  |                   |   |               | Областной бюджет                              |                     | Местный бюджет      |                     | 30906140310         | 31906140310         |                               | 33906140310 |
|  |                   |   |               | 30906140310                                   | 30906140310         | 30906140310         | 30906140310         |                     |                     |                               |             |
| Планируемый остаток средств на начало планируемого года  | X                 |   |               | 906.0701.0710445120                           | 906.0701.0710445110 | 906.0701.0710110000 | 906.0602.0340310000 | 906.0701.0710118888 | 906.0701.0000000000 | 130                           |             |
| Поступления, всего:  | X                 | 130   | 343 585.71    | 46 820.26                                     |                     | 113 831.19          |                     | 143 736.39          |                     | 39 197.87                     |             |
| в том числе:   | X                 |   | 19 223 045.30 | 170 080.00                                    | 9 666 879.69        | 4 905 032.00        |                     | 2 748.22            |                     | 2 484 486.38                  |             |
| Субсидии на выполнение муниципального задания  | X                 | 130   | 16 738 558.92 | 170 080.00                                    | 9 666 879.69        | 4 905 032.00        |                     | 2 748.22            |                     |                               |             |
| Субсидии на иные цели  | X                 | 180   | 0.00          |   |                     |                     |                     |                     |                     |                               |             |
| Бюджетные инвестиции   | X                 |   |               |   |                     |                     |                     |                     |                     |                               |             |
| Поступления от оказания муниципальных учреждений услуг (выполнения работ), предоставляется на платной основе, всего                              | X                 | 130   |               |   |                     |                     |                     |                     |                     |                               |             |
| в том числе:   | X                 |   |               |   |                     |                     |                     |                     |                     |                               |             |
| 1. Гранты, премии, добровольные пожертвования муниципальным учреждениям, находящимся в ведении органов местного самоуправления городских округов | X                 |   |               |   |                     |                     |                     |                     |                     |                               |             |
| 2. Доходы от оказания услуг учреждениями, находящимися в ведении органов местного самоуправления городских округов                               | X                 | 130   | 2 484 486.38  |   |                     |                     |                     |                     |                     | 2 484 486.38                  |             |
| Поступления от иной приносящей доход деятельности, всего:  | X                 |   |               |   |                     |                     |                     |                     |                     |                               |             |
| в том числе:   | X                 |   |               |   |                     |                     |                     |                     |                     |                               |             |
| Родительская плата за содержание ребенка в ДДУ   | X                 | 130   | 2 484 486.38  |   |                     |                     |                     |                     |                     | 2 484 486.38                  |             |
| Поступления от реализации ценных бумаг   | X                 |   |               |   |                     |                     |                     |                     |                     |                               |             |
| Планируемый остаток средств на конец планируемого года   | X                 |   |               |   |                     |                     |                     |                     |                     |                               |             |



Прочтено, пронумеровано  
и скреплено печатью

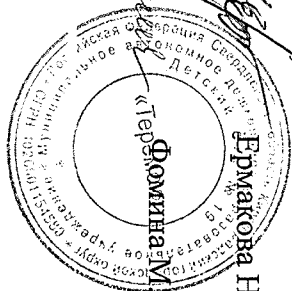
*21 (двадцать один)* листа(ов)

Заведующий

*Ермакова Н.Н.*  
Ермакова Н.Н.

Гл. бухгалтер

*Фомина М.Д.*  
Фомина М.Д.



**ДОКУМЕНТ ПОДПИСАН  
ЭЛЕКТРОННОЙ ПОДПИСЬЮ**

**СВЕДЕНИЯ О СЕРТИФИКАТЕ ЭП**

Сертификат 506007919238457772130328223527430359021468957926

Владелец Ермакова Наталья Николаевна

Действителен с 03.11.2022 по 03.11.2023